



СОДЕРЖАНИЕ

О компании	4	Металлочерепица	25
Монтаж кровли. Типы оснований	6	Наши клиенты	28
Медная кровля	7	Преимущества компании	29
Фальцевая кровля	10	Наше портфолио	30
Мембранная кровля	13	Сертификаты и свидетельства	34
Наплавляемая кровля	16	Отзывы клиентов	36
Мягкая кровля	19	Пакеты услуг	37
Профнастил	22	Контакты	38

Строительная компания РСК 24

Кровельные работы и услуги в сфере строительства от компании ООО «РСК 24» — это гарантия высокого уровня качества и надежности. Мы постоянно повышаем уровень подготовки наших специалистов, полученные сертификаты можно посмотреть на сайте. Компания уже много лет оказывает услуги в сфере ремонтно-строительных работ: успешно завершено множество объектов. Мы несем ответственность за весь спектр работ и предоставляем гарантию.

Список предоставляемых услуг

Профессиональные кровельные работы – монтаж битумной, мембранной, медной, фальцевой кровли, все виды черепицы, а также металлопрофиль.

Ремонтно-отделочные работы – внутренняя и внешняя отделка стен, монтаж кафельной плитки, укладка кирпича и многое другое.

Различные дополнительные услуги – уборка снега с крыш, герметизация швов, гидроизоляция фундамента, герметизация и устранение протечек кровли.



Цель нашей компании — предоставлять услуги, убедиться в качестве которых можно даже спустя много лет.

ООО «РСК 24» выполняет кровельные работы в Москве и области и сопутствующие услуги в сжатые сроки. Проведение кровельных работ включает в себя мероприятия, направленные на установку конструктивных и вспомогательных элементов. Строительство и монтаж конструкций включают в себя паро-, гидро- и теплоизоляцию, укладку защитных покрытий и утепление.

Преимущества сотрудничества с ООО «РСК 24»

Только опытные высококвалифицированные специалисты и мастера своего дела.

Современное оборудование и инструменты, соответствующие всем европейским требованиям.

Относительно низкая стоимость всех предоставляемых услуг. Соответствие всем требованиям заказчика и исполнение обязательств точно в срок.



Мы используем только проверенные строительные и кровельные материалы, соответствующие всем стандартам.

Для получения консультации свяжитесь с нами через страницу контактов или оставьте заявку на нашем сайте <http://рск24.рф>. Специалисты компании перезвонят, ознакомят вас с деталями сотрудничества, и составят смету на работы.

КАК МЫ РАБОТАЕМ

ООО «РСК 24» выполняет кровельные работы в Москве и области и сопутствующие услуги в сжатые сроки. Проведение кровельных работ включает в себя мероприятия, направленные на установку конструктивных и вспомогательных элементов. Строительство и монтаж конструкций включают в себя паро-, гидро- и теплоизоляцию, укладку защитных покрытий и утепление.



МОНТАЖ КРОВЛИ

ООО «РСК 24» выполняет все виды работ по монтажу кровли домов, торговых и промышленных объектов Москвы и Московской области. Мы производим проектирование, строительство и ремонт крыш любой сложности и сотрудничаем на договорной основе с юридическими и частными лицами.


МЕДНАЯ КРОВЛЯ

ООО «РСК 24» производит работы по устройству медной кровли. Мы гарантируем профессиональный подход к выполнению взятых на себя обязательств, выражающийся в достижении максимального качества и подборе индивидуального решения, оптимального для каждого конкретного случая.



МЕМБРАННАЯ КРОВЛЯ

ООО «РСК 24» осуществляет работы по устройству мембранных кровель. Данное покрытие считается подвидом мягкой кровли, основным достоинством которого является способность вентилироваться, пропуская избыточные объемы влаги в виде обычного пара.



МЯГКАЯ ЧЕРЕПИЦА

При монтаже скатных кровель ООО «РСК 24» использует различные технологии, в том числе и укладку мягкой битумной черепицы. Форма и цвет плиток позволяют собрать красивый кровельный ковер, соответствующий архитектурным особенностям дома, коттеджа.



МЕТАЛЛОЧЕРЕПИЦА

ООО «РСК 24» предлагает услуги по монтажу кровли из металлочерепицы под ключ по оптимальным ценам. Компания обладает большим практическим опытом и широкими возможностями для реализации проектов любой сложности.

ФАЛЬЦЕВАЯ КРОВЛЯ

ООО «РСК 24» более 10 лет компания профессионально осуществляет устройство фальцевых кровель в Москве и Московской области. Непосредственная установка покрытия осуществляется из листовой или рулонной стали с использованием специального полимерного покрытия.



НАПЛАВЛЯЕМАЯ КРОВЛЯ

Компания «РСК 24» производит профессиональное устройство кровель из наплавляемых материалов в Москве и МО. Собственная бригада опытных монтажников выполнит все работы с гарантией качества.



ПРОФНАСТИЛ

ООО «РСК 24» выполнит укладку и ремонт кровельных покрытий любой сложности. За время деятельности нами были успешно реализованы тысячи проектов по монтажу кровли из профлиста. Профилированные листы являются недорогой, надежной и долговечной разновидностью кровельных покрытий.



Мы делаем своё дело добросовестно и с максимальной степенью ответственности. На все работы по монтажу кровли предоставляется гарантия. Деятельность полностью лицензирована, есть все необходимые допуски. Право на осуществление монтажа крыши подтверждается целым комплексом соответствующих свидетельств и сертификатов.

МЕДНАЯ КРОВЛЯ

ОСОБЕННОСТИ



Медь отличается множеством достоинств, именно поэтому этот материал так популярен в строительстве на протяжении многих веков. Основным достоинством покрытия является долговечность, при правильном монтаже срок службы составит более 100 лет. Следует отметить и презентабельный вид материала. Такие крыши можно встретить в оформлении старинных дворцов, роскошных особняков, посольств и пр.

Кровельные работы и услуги в сфере строительства от компании ООО «РСК 24» — это гарантия высокого уровня качества и надежности. Мы постоянно повышаем уровень подготовки наших специалистов, полученные сертификаты можно посмотреть на сайте. Компания уже много лет оказывает услуги в сфере ремонтно-строительных работ: успешно завершено множество объектов. Мы несем ответственность за весь спектр работ и предоставляем гарантию.

ОСНОВНЫЕ ПРЕИМУЩЕСТВА

МЕДНАЯ КРОВЛЯ



01. Длительный срок эксплуатации

Медь рассчитана на безремонтную эксплуатацию в течение более 100 лет.



02. Превосходная устойчивость к воздействию коррозии

Металл со временем окисляется, на нем образуется защитный слой зеленой патины.



03. Монтаж медной фальцевой кровли осуществляется без использования гвоздей

Правильный монтаж медной фальцевой кровли характеризуется полным отсутствием протечек.



04. Материал имеет легкий вес

С его помощью можно отделывать крыши любой конфигурации.



ПРИМЕРНАЯ СТОИМОСТЬ МОНТАЖА медной фальцевой кровли

Процесс укладки кровельного покрытия начинается с замеров и определения цены предстоящих работ.

№п/п	Наименование работ	Ед. изм.	Цена работ без материала
1	Антисептирование материалов	м2	45 руб.
2	Монтаж мауэрлата 150*150мм	пог.м.	от 190 руб.
3	Монтаж стропильной системы	м2	от 230 руб.
4	Монтаж внутренней подшивки доской, с шагом 100 мм	м2	от 80руб.
5	Монтаж пароизоляции	м2	от 45 руб.
6	Монтаж утеплителя 150 мм	м2	от 120 руб.
7	Монтаж диффузионной мембраны	м2	от 55 руб.
8	Монтаж контробрешетки	м2	от 65 руб.
9	Монтаж шаговой обрешётки доской 100*25мм	м2	от 120 руб.
10	Монтаж медных фальцевых картин	м2	от 570 руб.
11	Монтаж примыканий к стене/трубе	пог.м.	от 530 руб.
12	Устройство ендов	пог.м.	от 560 руб.
13	Монтаж коньков	пог.м.	от 340 руб.
14	Монтаж торцевых планок	пог.м.	от 365 руб.

Особенности монтажа медной фальцевой кровли

После составления сметы и заключения договора выполняются следующие этапы устройства медной кровли:

✓ Подготовительные мероприятия.

Осуществляется строительство стропильной системы, все ее детали обрабатываются специальными защитными составами. Устраиваются подкровельные каналы подачи и оттока воздуха. Далее при монтаже медной фальцевой кровли укладывается сплошная обрешетка из деревянных досок, фанеры или брусьев. Выполняется настил герметизирующего слоя.

✓ Основные работы.

Производится укладка листов металла (картин) с помощью специального оборудования.

✓ Завершающий этап.

Установка дополнительных элементов при монтаже медной фальцевой кровли. Выполняется укладка ендов, карнизов, коньков, системы водоотвода.

Если вам требуется быстро и качественно уложить кровельное покрытие на жилом доме, в коттедже или на коммерческом объекте, обращайтесь в нашу компанию.

Мы осуществляем монтаж медной фальцевой кровли в соответствии с новейшими технологиями и предоставляем длительную гарантию на покрытие.

ФАЛЬЦЕВАЯ КРОВЛЯ

ОСОБЕННОСТИ



Главным преимуществом устройства такого типа кровли является высокая надежность соединения полотен. Собственник недвижимости навсегда защищен от протечек и необходимости ремонта. Гарантированный срок его службы достигает 150 лет.

Кровельные работы и услуги в сфере строительства от компании ООО «РСК 24» — это гарантия высокого уровня качества и надежности. Мы постоянно повышаем уровень подготовки наших специалистов, полученные сертификаты можно посмотреть на сайте. Компания уже много лет оказывает услуги в сфере ремонтно-строительных работ: успешно завершено множество объектов. Мы несем ответственность за весь спектр работ и предоставляем гарантию.

ОСНОВНЫЕ ПРЕИМУЩЕСТВА

ФАЛЬЦЕВАЯ КРОВЛЯ



01. Небольшой вес конструкции

Масса 1 квадратного метра кровельного покрытия, как правило не превышает 5 кг.



02. Надежная защита от протекания

Поперечные швы смежных кровельных листов закатываются в стоячий двойной фальц и имеют незначительное количество продольных стыков, а в идеале – полное их отсутствие.



03. Простота в ремонте и эксплуатации

Очень высокие качество и скорость укладки кровли.



04. Долговечность

Максимально устойчива к любым климатическим условиям; не нуждается в покраске, так как покрыта с двух сторон пластиком; имеет широкую гамму цветов, что увеличивает архитектурные возможности и дизайн.



ПРИМЕРНАЯ СТОИМОСТЬ МОНТАЖА фальцевой кровли

Процесс укладки кровельного покрытия начинается с замеров и определения цены предстоящих работ.

№п/п	Наименование работ	Ед. изм.	Цена работ без материала
1	Антисептирование материалов	м2	45 руб.
2	Монтаж мауэрлата 150*150мм	пог.м.	от 190 руб.
3	Монтаж стропильной системы	м2	от 230 руб.
4	Монтаж внутренней подшивки доской, с шагом 100 мм	м2	от 80 руб.
5	Монтаж пароизоляции	м2	от 45 руб.
6	Монтаж утеплителя 150 мм	м2	от 120 руб.
7	Монтаж диффузионной мембраны	м2	от 55 руб.
8	Монтаж контробрешетки	м2	от 65 руб.
9	Монтаж шаговой обрешётки доской 100*25мм	м2	от 120 руб.
10	Монтаж медных фальцевых картин	м2	от 490 руб.
11	Монтаж примыканий к стене/трубе	пог.м.	от 530 руб.
12	Устройство ендов	пог.м.	от 560 руб.
13	Монтаж коньков	пог.м.	от 340 руб.
14	Монтаж торцевых планок	пог.м.	от 365 руб.

Последовательность работ при монтаже фальцевой кровли

Технология укладки фальцпокрытия включает в себя два основных этапа.

✓ Подготовка картин. Перед монтажом фальцевой кровли необходимо вырезать заготовки по имеющимся замерам. После этого размечаются фланцевые соединения соседних листов и загибаются края вверх. Также вырезаются отверстия для дымоходных труб и других элементов крыши. Все работы с листами проводятся непосредственно на строительной площадке.

✓ Монтаж фальцевой кровли. Картины поднимают на крышу здания, укладывают и соединяют на фланец. После этого крепят с помощью кляммеров к обрешетке, при этом один конец крепления забивается, а другой прячется под шов. Отверстия под конструктивные элементы крыши закрываются оцинкованными фартуками. При монтаже фальцевой кровли необходимо выровнять листы механическим способом, используя деревянный молоток и брус.

Монтаж фальцевой кровли — достаточно трудоемкий процесс, который требует специальных знаний и опыта. Чтобы уложить фальцпокрытие на крышу быстро, качественно и недорого, обратитесь в строительную компанию «РСК 24».

МЕМБРАННАЯ КРОВЛЯ

ОСОБЕННОСТИ



Данный вид кровельного покрытия является оптимальным при необходимости утеплить плоскую поверхность. Материал способен пропускать водяные пары изнутри, что предупреждает преждевременное разрушение теплоизоляционного слоя. Важной особенностью покрытия является высокая ремонтпригодность, а также долговечность в эксплуатации.

Кровельные работы и услуги в сфере строительства от компании ООО «РСК 24» — это гарантия высокого уровня качества и надежности. Мы постоянно повышаем уровень подготовки наших специалистов, полученные сертификаты можно посмотреть на сайте. Компания уже много лет оказывает услуги в сфере ремонтно-строительных работ: успешно завершено множество объектов. Мы несем ответственность за весь спектр работ и предоставляем гарантию.

ОСНОВНЫЕ ПРЕИМУЩЕСТВА

МЕМБРАННАЯ КРОВЛЯ



01. Высокие гидроизоляционные свойства и устойчивость к возгоранию

Монтаж мембранной кровли позволит обустроить крышу с высокими требованиями пожарной безопасности и защиты от влаги.



02. Хорошая паропроницаемость

Мембраны защищают помещение от проникновения воды снаружи и не дают скапливаться конденсату под защитным ковром.




03. Устойчивость к воздействию агрессивных внешних факторов: резких перепадов температуры, химического и механического воздействия

Некоторые виды мембранной кровли в работе могут растягиваться до 300% своего размера, сохраняя при этом целостность покрытия.



04. Возможность крепления к любым типам поверхностей и создание герметичного покрытия.



ПРИМЕРНАЯ СТОИМОСТЬ МОНТАЖА мембранной кровли

Процесс укладки кровельного покрытия начинается с замеров и определения цены предстоящих работ.

№п/п	Наименование работ	Ед. изм.	Цена работ без материала
1	Устройство пароизоляции	м2	от 20 руб.
2	Устройство кровельного ковра из ПВХ-мембраны толщиной 1,2 мм с механическим креплением	м2	от 95 руб.
3	Устройство разделительного слоя из геотекстиля	м2	от 25 руб.
4	Монтаж утеплителя 150 мм	м2	от 90 руб.
5	Монтаж профнастила	м2	от 100 руб.
6	Устройство армированной цементно-песчаной стяжки толщиной до 50 мм	м2	от 165 руб.
7	Разуклонка из керамзита	м2	от 125 руб.
8	Установка водосливных воронок для мембранных покрытий	1 шт.	от 510 руб.
9	Установка аэраторов	1 шт.	от 290 руб.

Способы укладки мембранной кровли

В строительстве используют три способа монтажа мембранной кровли.

- ✔ Балластный метод. Полотна соединяются между собой и закрепляются по периметру крыши к основанию. После чего всё покрытие нагружается балластом для надежной фиксации. Укладка по такой технологии подразумевает использование очень прочной мембранной кровли. За счет этого в качестве балласта используются плодородный грунт, сыпучие вещества. Довольно часто такой способ применяют для озеленения крыш.
- ✔ Клеевой способ. Работы по приклеиванию мембранной кровли проводятся с использованием специальных мастик. Технология позволяет обустроить покрытие без воздушного зазора, что обеспечивает большую устойчивость кровли к температурным и ветровым воздействиям.
- ✔ Механический монтаж мембранной кровли — один из самых доступных и простых способов. Материал фиксируется к основанию крыши при помощи креплений, которые потом обрабатываются герметиком. В большинстве случаев монтаж мембранной кровли механическим способом актуален на скатных крышах.

Чтобы правильно определить технологию укладки, обратитесь к сотрудникам нашей компании. Мы бесплатно проконсультируем по всем рабочим вопросам и поможем с монтажом покрытия.

НАПЛАВЛЯЕМАЯ КРОВЛЯ

ОСОБЕННОСТИ



Предназначается для обустройства крыш любых конфигураций. Является экономичным видом кровли. Используется для накрытия общественных объектов, многоэтажных жилых домов. Наплавляемая кровля обеспечивает достаточный уровень гигиенической и противопожарной безопасности. Полученные в процессе эксплуатации повреждения поверхности довольно легко устраняются с минимальными финансовыми затратами.

Кровельные работы и услуги в сфере строительства от компании ООО «РСК 24» — это гарантия высокого уровня качества и надежности. Мы постоянно повышаем уровень подготовки наших специалистов, полученные сертификаты можно посмотреть на сайте. Компания уже много лет оказывает услуги в сфере ремонтно-строительных работ: успешно завершено множество объектов. Мы несем ответственность за весь спектр работ и предоставляем гарантию.

ОСНОВНЫЕ ПРЕИМУЩЕСТВА

НАПЛАВЛЯЕМАЯ КРОВЛЯ



01. Материал устойчив к гниению, воздействию микроорганизмов.



02. Отличные показатели паро- и водонепроницаемости

Позволяют использовать полотна для устройства изоляционного слоя.



03. Рулонные покрытия устойчивы к ультрафиолету, климатическим воздействиям, температурным перепадам.



04. Покрытие отличается длительным сроком службы, просто укладывается.



ПРИМЕРНАЯ СТОИМОСТЬ МОНТАЖА наплавляемой кровли

Процесс укладки кровельного покрытия начинается с замеров и определения цены предстоящих работ.

№	Наименование работ	Ед. изм.	Цена работ без материала
1	Нанесение битумного праймера	м2	от 25 руб.
2	Ремонт кровли в 2 слоя, включая частичное вскрытие старого кровельного ковра (до 20%)	м2	от 155 руб.
3	Ремонт кровли в 2 слоя, включая полное снятие старого кровельного ковра и ремонт стяжки местами (до 20%)	м2	от 290 руб.
4	Монтаж кровельного ковра в два слоя	м2	от 160 руб.
5	Монтаж кровельного ковра в один слой	м2	от 90 руб.
6	Устройство покрытия кровли в 2 слоя с изготовлением неармированной цементно-песчаной стяжки толщиной 50 мм	м2	от 310 руб.
7	Устройство покрытия кровли в 2 слоя (с механическим креплением нижнего слоя), с утеплением минплитой Изоруп Н и В общей толщиной 150 мм, 1-слойной пароизоляцией, по основанию из профнастила	м2	от 345 руб.
8	Устройство покрытия кровли в 2 слоя с изготовлением армированной цементно-песчаной стяжки толщиной 50 мм, утеплением минплитой ППЖ-200 толщиной 150 мм, 2-х слойной пароизоляцией, устройством разуклонки из керамзита средней толщиной 100 мм	м2	от 585 руб.
9	Монтаж парапетов шириной развертки до 600 мм из оцинкованной стали толщиной 0,55 мм на кронштейнах	м.п.	от 140 руб.
10	Монтаж свесов шириной развертки до 300 мм из оцинкованной стали толщиной 0,55 мм на кронштейнах	м.п.	от 85руб.
11	Установка водосливных воронок	шт.	от 545 руб.
12	Установка водосливных труб	м.п.	от 190 руб.
13	Устройство армированной цементно-песчаной стяжки толщиной до 50 мм	м2	от 115 руб.
14	Устройство разуклонки керамзитом	м2	от 125 руб.
15	Установка аэраторов	1 шт.	от 270 руб.

Этапы монтажа наплавляемой кровли

- ✓ Формирование «кровельного пирога». Первым слоем в процессе монтажа наплавляемой кровли укладывается пароизоляция, обеспечивающая защиту следующих прослоек от конденсата и пара, затем — теплоизоляция, гидроизоляционная пленка и само покрытие.
- ✓ Крепление рулонного слоя. При укладке устанавливаются дополнительные элементы — системы водостока, аэраторы, воронки. Повышенное внимание в процессе монтажа наплавляемой кровли уделяется обработке участков вблизи вспомогательных конструкций, мест примыкания к парапетам, дымоходам.

Монтаж наплавляемой кровли осуществляется в любое время года, для этого используется специальное оборудование.

За время многолетней деятельности специалисты компании «РСК 24» реализовали более 1 000 проектов по ремонту и укладке новых кровельных покрытий. Наши сотрудники в совершенстве владеют технологиями монтажа наплавляемой кровли, поэтому выполняют работы быстро и качественно. Наличие большого штата квалифицированных мастеров позволяет нам организовывать работы одновременно на нескольких объектах.

Если вы хотите сэкономить время и средства, закажите монтаж наплавляемой кровли у нас!

МЯГКАЯ ЧЕРЕПИЦА

ОСОБЕННОСТИ



Является универсальным решением для обустройства кровель сложной конфигурации. Материал значительно повышает теплоизоляционные характеристики здания. При оформлении мансардных помещений является лучшим решением, так как снижает уровень внешних шумов от порывов ветра, капель дождя и пр.

Кровельные работы и услуги в сфере строительства от компании ООО «РСК 24» — это гарантия высокого уровня качества и надежности. Мы постоянно повышаем уровень подготовки наших специалистов, полученные сертификаты можно посмотреть на сайте. Компания уже много лет оказывает услуги в сфере ремонтно-строительных работ: успешно завершено множество объектов. Мы несем ответственность за весь спектр работ и предоставляем гарантию.

ОСНОВНЫЕ ПРЕИМУЩЕСТВА

МЯГКАЯ ЧЕРЕПИЦА



01. Лёгкий вес

Упрощает транспортировку, погрузочно-разгрузочные работы, подъём на крышу, укладку.



02. Устойчивость к поражению плесенью, грибком

Мягкая черепица не подвержена процессам коррозии и гниения. В течение всего срока эксплуатации черепичная крыша не нуждается в защитной обработке.



03. Механическая прочность и высокие тепло- гидро- и звукоизоляционные свойства

Устройство кровли из мягкой черепицы обеспечивает защиту дома от ветра и атмосферных осадков.



04. Сохранение эксплуатационных характеристик вне зависимости от времени года, возможность монтажа на скатных крышах любого типа.



ПРИМЕРНАЯ СТОИМОСТЬ МОНТАЖА кровли из мягкой черепицы

Процесс укладки кровельного покрытия начинается с замеров и определения цены предстоящих работ.

№п/п	Наименование работ	Ед. изм.	Цена работ без материала
1	Антисептирование материалов	м2	45 руб.
2	Монтаж мауэрлата 150*150мм	м.п.	от 190 руб.
3	Монтаж стропильной системы	м2	от 230 руб.
4	Монтаж внутренней подшивки доской, с шагом 100 мм	м2	от 80 руб.
5	Монтаж пароизоляции	м2	от 45 руб.
6	Монтаж утеплителя 150 мм	м2	от 120 руб.
7	Монтаж диффузионной мембраны	м2	от 55 руб.
8	Монтаж контробрешетки	м2	от 85 руб.
9	Монтаж OSB плиты	м2	от 110 руб.
10	Монтаж подкладочного ковра	м2	от 70 руб.
11	Монтаж мягкой черепицы	м2	250 руб.
12	Монтаж примыканий к стене/трубе	м.п.	от 300 руб.
13	Устройство ендов	м.п.	от 280 руб.
14	Монтаж коньков	м.п.	от 165 руб.
15	Монтаж карнизных, торцевых планок	м.п.	от 125 руб.

Особенности монтажа медной фальцевой кровли

Укладка мягкой черепицы – это целый комплекс строительных работ. При готовой стропильной системе в него входят следующие операции:

- ✓ Подготовка основания. Для его изготовления может использоваться сухая обрезная шпунтованная доска, влагостойкая фанера, листы ОСБ или ДВП.
- ✓ На пологих крышах с крутизной ската менее 18° по всей площади основания наклеивается и крепится гвоздями подкладочный ковёр, представляющий собой стеклохолст, обработанный битумной мастикой, в рулонах.
- ✓ Установка металлических планок по периметру скатов для защиты строительных конструкций от ветра и влаги.
- ✓ Перед непосредственной укладкой мягкой черепицы производится разметка покрытого ковром основания.
- ✓ Монтаж ковра по ендовам. Его цвет должен совпадать с расцветкой будущей кровли.
- ✓ Наклейка стартовой полосы вдоль края карнизных свесов.
- ✓ Монтаж первого ряда битумной черепицы с наклеиванием и фиксацией каждого листа кровельными гвоздями.
- ✓ После укладки рядовой мягкой черепицы производится заделка рёбер скатов и конька.

ПРОФНАСТИЛ

ОСОБЕННОСТИ



Это гофрированные металлические листы, используемые в строительстве и ремонте. Покрытие легко укладывать, не требуется выполнять сложные вычисления. Такой тип кровли в основном используют собственники малоэтажных жилых и нежилых объектов. Важным достоинством материала является отсутствие остатков: вычисления выполняются для заданных размеров с минимальной погрешностью.

Кровельные работы и услуги в сфере строительства от компании ООО «РСК 24» — это гарантия высокого уровня качества и надежности. Мы постоянно повышаем уровень подготовки наших специалистов, полученные сертификаты можно посмотреть на сайте. Компания уже много лет оказывает услуги в сфере ремонтно-строительных работ: успешно завершено множество объектов. Мы несем ответственность за весь спектр работ и предоставляем гарантию.

ОСНОВНЫЕ ПРЕИМУЩЕСТВА

ПРОФНАСТИЛ



01. Легкий вес

Благодаря малому весу материала снижается нагрузка на несущие конструкции здания, требуется менее массивная стропильная система.



02. Устойчивость к внешним факторам

Кровля из профлиста защищена специальным полимерным слоем, препятствующим возникновению коррозии, негативному воздействию негативных внешних факторов.



03. Легкость монтажа

Укладывать покрытие просто, для монтажа листов небольшой длины достаточно двух человек.



04. Длительный срок службы

При соблюдении технологии устройства кровли из профлиста и применении качественных комплектующих элементов срок службы материала составляет более 50 лет без дополнительного обслуживания.



ПРИМЕРНАЯ СТОИМОСТЬ МОНТАЖА кровли из профнастила

Процесс укладки кровельного покрытия начинается с замеров и определения цены предстоящих работ.

№п/п	Наименование работ	Ед. изм.	Цена работ без материала
1	Антисептирование материалов	м2	45 руб.
2	Монтаж мауэрлата 150*150мм	м.п.	от 190 руб.
3	Монтаж стропильной системы	м2	от 230 руб.
4	Монтаж внутренней подшивки доской, с шагом 100 мм	м2	от 80 руб.
5	Монтаж пароизоляции	м2	от 45 руб.
6	Монтаж утеплителя 150 мм	м2	от 120 руб.
7	Монтаж диффузионной мембраны	м2	от 55 руб.
8	Монтаж шаговой обрешётки доской 100*25мм	м2	от 85 руб.
9	Монтаж контробрешетки	м2	от 85 руб.
10	Монтаж металлочерепицы, профлиста	м2	от 225 руб.
11	Монтаж коньков	м.п.	от 165 руб.
12	Монтаж примыканий к стене/трубе	м.п.	от 300 руб.
13	Монтаж карнизных, торцевых планок	м.п.	от 125 руб.
14	Устройство ендов	м.п.	от 280 руб.

Основные правила крепления кровли из профнастила

Следует обязательно учитывать некоторые нюансы при укладке металлических листов: эти особенности помогут увеличить надежность укладки покрытия, обеспечить его долговечность в эксплуатации. При монтаже кровли из профнастила нужно соблюдать следующие правила:

- ✓ кровельное покрытие закрепляется к основанию только в местах прилегания к обрешетке (в нижней части между волнами);
- ✓ на краю крыши саморезы монтируются в каждый промежуток профилированного листа. Крепеж поможет прочно зафиксировать покрытие, самые большие нагрузки ветра приходятся на эту часть;
- ✓ на продольных стыках соседних листов крепежные элементы должны располагаться на расстоянии, не превышающем 500 мм;
- ✓ согласно правилам монтажа кровли из профнастила саморезы должны быть закручены в каждый брус обрешетки;
- ✓ для соединения крайних полок профиля применяются комбинированные заклепки разного диаметра.

Существуют и другие особенности укладки профилированных листов, с которыми знакомы специалисты-кровельщики. Чтобы кровля из профнастила прослужила долго, доверьте монтажные работы мастерам с многолетним опытом.

МЕТАЛЛОЧЕРЕПИЦА

ОСОБЕННОСТИ



Это кровельный материал, представляющий собой листы, изготовленные из тонколистовой стали, алюминия или меди, покрытые полимерным защитным слоем, профилированные методом холодного давления. Листы металлочерепицы по внешнему виду напоминают кладку керамической черепицы.

Кровельные работы и услуги в сфере строительства от компании ООО «РСК 24» — это гарантия высокого уровня качества и надежности. Мы постоянно повышаем уровень подготовки наших специалистов, полученные сертификаты можно посмотреть на сайте. Компания уже много лет оказывает услуги в сфере ремонтно-строительных работ: успешно завершено множество объектов. Мы несем ответственность за весь спектр работ и предоставляем гарантию.

ОСНОВНЫЕ ПРЕИМУЩЕСТВА

МЕТАЛЛОЧЕРЕПИЦА



01. Легкий вес

Благодаря малому весу материала снижается нагрузка на несущие конструкции здания, требуется менее массивная стропильная система.



02. Устойчивость к внешним факторам

Кровля из металлочерепицы защищена специальным полимерным слоем, препятствующим возникновению коррозии, негативному воздействию негативных внешних факторов.



03. Легкость монтажа

Укладывать покрытие просто, для монтажа листов небольшой длины достаточно двух человек.



04. Длительный срок службы

При соблюдении технологии устройства кровли из металлочерепицы и применении качественных комплектующих элементов срок службы материала составляет более 50 лет.



ПРИМЕРНАЯ СТОИМОСТЬ МОНТАЖА кровли из металлочерепицы

Процесс укладки кровельного покрытия начинается с замеров и определения цены предстоящих работ.

№п/п	Наименование работ	Ед. изм.	Цена работ без материала
1	Антисептирование материалов	м2	45 руб.
2	Монтаж мауэрлата 150*150мм	м.п.	от 190 руб.
3	Монтаж стропильной системы	м2	от 230 руб.
4	Монтаж внутренней подшивки доской, с шагом 100 мм	м2	от 80 руб.
5	Монтаж пароизоляции	м2	от 45 руб.
6	Монтаж утеплителя 150 мм	м2	от 120 руб.
7	Монтаж диффузионной мембраны	м2	от 55 руб.
8	Монтаж шаговой обрешётки доской 100*25мм	м2	от 85 руб.
9	Монтаж контробрешетки	м2	от 85 руб.
10	Монтаж металлочерепицы, профлиста	м2	от 225 руб.
11	Монтаж коньков	м.п.	от 165 руб.
12	Монтаж примыканий к стене/трубе	м.п.	от 300 руб.
13	Монтаж карнизных, торцевых планок	м.п.	от 125 руб.
14	Устройство ендов	м.п.	от 280 руб.

Десять основных этапов монтажа кровли из металлочерепицы

Представленная ниже инструкция описывает процесс монтажа крыши из металлочерепицы марки «Монтеррей» и аналогов. Установка материалов других марок выполняется по схожему принципу.

- ✔ Стропильная система. Возведение деревянного каркаса — важнейший этап монтажа кровли из металлочерепицы. Оптимальным решением является стропильный брус сечением 150x50 мм.
- ✔ Установка лобовой (ветровой) доски и подшивка крышевого свеса. Процедура выполняется до начала монтажа металлочерепицы.
- ✔ Гидроизоляция. Предотвращает загрязнение и попадание воды в подкровельное пространство.
- ✔ Теплоизоляция. Укладывается внутри стропильной системы, заполняя всё образовавшееся пространство.
- ✔ Пароизоляция. При монтаже кровли из металлочерепицы ей уделяется немаловажное значение. Она крепится на внутренней поверхности стропил посредством строительного степлера.
- ✔ Устройство обрешётки. Это неотъемлемый этап качественного монтажа крыши из металлочерепицы.
- ✔ Монтаж металлочерепицы.
- ✔ Установка дополнительных элементов. В процессе монтажа кровли из металлочерепицы осуществляется установка коньков, фартуков, системы водоотвода, планок карниза.
- ✔ Заземление. Этот этап обязателен даже в том случае, если имеется молниеводвод.
- ✔ Завершающий этап монтажа кровли из металлочерепицы. Предусматривает очистку всей поверхности от строительного мусора и обработку проблемных мест краской.

Среди наших клиентов



Преимущества

работ по устройству кровли от «РСК 24»

ООО «РСК 24» выполняет кровельные работы в Москве и области и сопутствующие услуги в сжатые сроки. Проведение кровельных работ включает в себя мероприятия, направленные на установку конструктивных и вспомогательных элементов. Строительство и монтаж конструкций включают в себя паро-, гидро- и теплоизоляцию, укладку защитных покрытий и утепление.



Высокое качество выполняемых услуг

Работы по устройству кровли выполняются с использованием высококачественных материалов, зарекомендовавших себя в процессе эксплуатации. Заказчики отмечают надежность кровли от «РСК 24», минимум теплопотерь, быстрое строительство и эстетическую привлекательность.



Соблюдение сроков

Работы по устройству кровли выполняются в строгом соответствии с оговоренным графиком. Подготавливается сметная документация, подписывается договор на оказание услуг с указанием периода окончания строительства. Если мы нарушим договорные обязательства, то вернем 1 % от суммы, указанной в смете на работы, за каждый просроченный день.



Лучшие специалисты

Все работы по устройству кровли осуществляются квалифицированными мастерами со специальным образованием. Инженеры технадзора выполняют проверку на всех этапах проведения работ.



Оптимальные цены

Благодаря множеству заказов мы предлагаем выгодные расценки на услуги по кровельным работам в Москве и области. Грамотная организация процессов на нескольких объектах одновременно позволяет нам снижать накладные расходы. Работы проводятся в строгом соответствии с пожеланиями клиента и документацией.



Скорость

После обращения заявка на работы по устройству кровли обрабатывается за 30 минут, если вы выберете типовой проект. Сроки обработки индивидуального проекта сведены к минимуму, но оговариваются дополнительно.


ПОРТФОЛИО

НАШИ РАБОТЫ

ООО «РСК 24» выполняет все виды работ по монтажу кровли торговых и промышленных объектов Москвы и Московской области. Мы производим проектирование, строительство и ремонт крыш любой сложности и сотрудничаем на договорной основе с юридическими и частными лицами. Преимущества комплексных услуг по монтажу кровли, предоставляемых нашей компанией под ключ, заключаются:

- ☑ в строгом соблюдении норм СНиП и технологий;
- ☑ использовании прогрессивных кровельных материалов с учетом региональных климатических особенностей и конструкции крыш;
- ☑ технической оснащенности высокого уровня;
- ☑ контроле качества монтажа на всех этапах строительства или ремонта;
- ☑ высокой квалификации и большом опыте персонала, выполняющего проектирование и ремонтно-строительные работы;
- ☑ предоставлении гарантийных и сервисных услуг.

Наша компания специализируется на проектировании и монтаже крыш с 2004 года. За это время сформировался сплоченный коллектив, был накоплен опыт обслуживания различных объектов, сложились партнерские взаимоотношения с поставщиками кровельных материалов и оборудования. Мы строго выполняем все гарантийные обязательства. Клиентам предоставляется оперативное обслуживание по заказам на ремонт и монтаж крыши дома даже в разгар сезонных работ. Все условия сотрудничества и сроки предварительно согласовываются и неукоснительно соблюдаются.



ЗАО «Петелинская
Птицефабрика»,
МО, Истринский район

Виды работ: устройство ПВХ
мембраны по битумному основанию
Объем работы: 48 100 м.кв.
Срок исполнения: 46 дней



Складское помещение, Москва,
проектируемый проезд №4386, д. 8

Виды работ: замена кровельного
пирога и устройство
ПВХ мембраны
Объем работы: 14 200 м.кв.
Срок исполнения: 26 дней



Жилый дом, г. Москва, у
л. Вересаева, д. 11

Виды работ: устройство инъекционной
гидроизоляции фундамента с
применением мембраны Logicroof
Объем работы: 5 400 м.кв.
Срок исполнения: 56 дней



Коммерческое помещение, МО,
п. Софрино

Виды работ: устройство ПВХ
мембраны по битумному
основанию
Объем работы: 4 800 м.кв.
Срок исполнения: 7 дней

ПОРТФОЛИО

НАШИ РАБОТЫ



Коттедж, МО,
к.п. Стальное

Виды работ: устройство утепленной медной кровли со стропильной системой
Объем работы: 650 м.кв.
Срок исполнения: 56 дней



ОАО «Концерн ПВО
«Алмаз - Антей», МО, г. Мытищи

Виды работ: демонтаж старого покрытия, устройство стяжки с уклоном, утепления и ПВХ мембраны
Объем работы: 2 860 м.кв.
Срок исполнения: 62 дня



Автосалон Audi, г. Москва,
Шмитовский проезд

Виды работ: монтаж кровельного пирога по профлисту с утеплением под ПВХ мембрану
Объем работы: 3 270 м.кв.
Срок исполнения: 12 дней




Коммерческое помещение, МО,
п. Октябрьский

Виды работ: устройство радиусной фальцевой кровли с утеплением
Объем работы: 460 м.кв.
Срок исполнения: 26 дней



Коттедж, МО, Истринский р-он,
с. Давыдовское

Виды работ: устройство утепленной медной кровли со стропильной системой
Объем работы: 160 м.кв.
Срок исполнения: 18 дней



Жилой дом, г. Москва,
ул. Панфилова, 2

Виды работ: демонтаж старого покрытия и монтаж фальцевой кровли с утеплением
Объем работы: 330 м.кв.
Срок исполнения: 28 дней



Производственное помещение,
г. Москва

Виды работ: устройство наплавляемой кровли в 2 слоя с утеплением
Объем работы: 820 м.кв.
Срок исполнения: 23 дня




Гипермаркет Ашан, г. Москва,
Калужское ш., 21-й км

Виды работ: монтаж кровельного пирога по профлисту с утеплением под ПВХ мембрану
Объем работы: 5 600 м.кв.
Срок исполнения: 21 день

ПОРТФОЛИО

НАШИ РАБОТЫ



Жилой дом, г. Москва,
ул. Фестивальная, 25

Виды работ: монтаж кровельного пирога по профлисту с утеплением под ПВХ мембрану
Объем работы: 750 м.кв.
Срок исполнения: 16 дней



Административное здание,
г. Москва

Виды работ: демонтаж старого покрытия и устройство наплавляемой кровли в 2 слоя
Объем работы: 2 620 м.кв.
Срок исполнения: 45 дней



Коттедж, МО,
дер. Юрлово

Виды работ: монтаж утепленной кровли под гибкую черепицу со стропильной системой
Объем работы: 235 м.кв.
Срок исполнения: 31 день



Коттедж, МО,
к.п. Балтия

Виды работ: демонтаж натуральной черепицы, монтаж утепленной кровли под гибкую черепицу
Объем работы: 420 м.кв.
Срок исполнения: 15 дней



Коттедж, МО, Наро-Фоминский район

Виды работ: монтаж утепленной кровли под металлочерепицу со стропильной системой
Объем работы: 162 м.кв.
Срок исполнения: 23 дня



Коттедж, МО,
п. Нудоль

Виды работ: монтаж утепленной кровли под металлочерепицу со стропильной системой
Объем работы: 120 м.кв.
Срок исполнения: 14 дней



Складское помещение,
г. Москва

Виды работ: демонтаж старого покрытия и устройство наплавляемой кровли в 2 слоя
Объем работы: 560 м.кв.
Срок исполнения: 12 дней



Коттедж, МО,
к.п. Антоновка

Виды работ: устройство стяжки с уклоном, утепления и ПВХ мембраны
Объем работы: 320 м.кв.
Срок исполнения: 24 дня

ПОРТФОЛИО

НАШИ РАБОТЫ



**ВЗУ №4, МО,
г. Жуковский**

Виды работ: демонтаж старого покрытия и устройство наплавляемой кровли в 2 слоя
Объем работы: 840 м.кв.
Срок исполнения: 21 день



**Коттедж, Москва,
р-н Куркино**

Виды работ: демонтаж старого покрытия, монтаж утепленной кровли под металлочерепицу
Объем работы: 137 м.кв.
Срок исполнения: 16 дней



**Коттедж, МО, Одинцовский район,
д. Рождественно**

Виды работ: монтаж утепленной медной фальцевой кровли, свесов и водосточной системы
Объем работы: 272 м.кв.
Срок исполнения: 37 дней



**Коттедж, МО, Одинцовский район,
к.п. Сетунька**

Виды работ: устройство утепленной кровли под мягкую черепицу со стропильной системой
Объем работы: 258 м.кв.
Срок исполнения: 28 дней

НОВОСТИ

ООО «РСК 24» расширяется

Наша компания заботится о своей репутации надежного партнера и предлагает заказчикам лучшие условия сотрудничества в регионе. Именно поэтому мы расширяем штат за счет приема новых специалистов.

Сотрудники прошли обучение в компании «ТехноНИКОЛЬ»

Специалисты «РСК 24» ежегодно проходят обучение в компании «ТехноНИКОЛЬ». В этом году они ознакомились с инновациями в области применения строительных материалов, узнали о свойствах новых продуктов бренда.

Компания «РСК 24» стала авторизованным подрядчиком по монтажу кровельных систем с применением ПВХ-мембраны BIGTOP

ООО «РСК 24» стремится постоянно повышать качество выполняемых работ. Мы используем только высокотехнологичные материалы.

Компания «РСК 24» получила свидетельство о допуске СРО

ООО «РСК 24» получило свидетельство о допуске СРО. Это очередное подтверждение высокого качества выполняемых нами работ.

Компания «РСК 24» получила цифровую подпись и начинает участие в электронных торгах

Главная цель ООО «РСК 24» — постоянное развитие. Очередным шагом на пути к ее достижению стало получение электронно-цифровой подписи (ЭЦП).

Авторизованный подрядчик по устройству кровель

ООО «РСК 24» получило новый статус — теперь компания входит в число сертифицированных подрядных организаций, осуществляющих монтаж кровель с применением ПВХ-мембраны ПЛАСТФОИЛ (лидера на современном рынке полимерной гидроизоляции, не имеющего аналогов по долговечности и эффективности).

СЕРТИФИКАТЫ И СВИДЕТЕЛЬСТВА

Мы внимательно относимся к качеству и безопасности материалов, которые применяем в работе. Ведь от этого напрямую зависит прочность, долговечность и экологичность самих строений, а значит и наша репутация. Именно поэтому мы используем только строительные и отделочные материалы, прошедшие необходимую сертификацию в России и за рубежом.





СЕРТИФИКАТЫ И СВИДЕТЕЛЬСТВА

Сотрудники «РСК 24» прошли обучающий курс по укладке материала в соответствии с рекомендациями производителя, а также обязательную сертификацию. Новый статус компании позволяет предоставлять комплексную гарантию, как фирменную на полимерную гидроизоляция BIGTOP, так и собственную на выполненные работы.



ОТЗЫВЫ НАШИХ КЛИЕНТОВ



Павел Головин

Мне надо было перекрыть и утеплить крыши двух складских помещений. Решил заказать эти работы у вас, поскольку знаю, что опыт у вас большой, да и цены нормальные. Не пожалел, что обратился в вашу компанию. И денег больше, чем сразу было оговорено, не взяли. Молодцы, что так работаете!

.....

Павел Борисенко

Спасибо большое за качественный монтаж медной кровли! Даже не думал, что она так здорово будет смотреться! Очень хорошо была проделана работа, все швы получились ровные, бригада была опытная. Два года уже прошло с момента установки, протечек никаких нет. Надеюсь, что и в дальнейшем она нас не потревожит.

.....

Харитонов Вера

Благодарю вас за утепление мансарды и устройство крыши. Надстройку сделали нам хорошую, две просторных комнаты по 25 метров получились. Специалисты у вас довольно опытные работают, все выполнили в оговоренные сроки. Цена получилась не очень высокая, главное — с качеством не подвели.

.....

Виктория Костомарова

Большое спасибо сотрудникам и руководству компании РСК 24. Они делали у нас аварийный ремонт крыши. Пришлось срочно искать недорогую, но надежную компанию. РСК 24 очень быстро все сделали: от оформления заказа до самого ремонта. Посоветовали недорогие, но долговечные материалы. Там работают очень приятные люди. Большое всем спасибо.

.....

Андрей Валентинович

Кровельщики из компании «РСК 24» делали мне крышу из металлочерепицы в начале весны 2015 года. Заказ я у них заранее сделал, еще зимой, хотелось поскорее закончить все. К работе приступили в назначенный день, работали добросовестно. В итоге примерно за 2 недели всю крышу полностью сделали. Рекомендую!

.....

Дмитрий Аристов

У вас заказывал кровельные работы в прошлом году. Когда коробку поставили и до крыши дело дошло, я долго нормальных мастеров искал. В итоге на вашей компании свой выбор остановил. Готов был даже переплатить, лишь бы монтажники толковые были. Спасибо, что на совесть выполнили работу, зимой дом стоял, протечек нигде не было, и утеплили как положено.

ПАКЕТЫ УСЛУГ

ПО ВЫПОЛНЕНИЮ КРОВЕЛЬНЫХ РАБОТ

Работы по устройству конструкций также включают подготовку проектной документации или строительство по проекту клиента. Чтобы узнать больше о реализованных объектах, ценах обратитесь к нашим специалистам. Заказывайте кровельные работы у ведущей компании в Москве и области! Обращайтесь, мы представляем высококачественные услуги с гарантией качества!

«ЭКОНОМ»

Предполагает применение материалов, имеющих невысокую цену. Этот пакет рекомендуется выбирать при работах по устройству кровли на дачах, в загородных домах.

«ПРАКТИЧНЫЙ»

Предусматривает применение материалов с высокими эксплуатационными характеристиками. Такие работы по устройству кровли подойдут для административных, офисных зданий.

«НАДЕЖНЫЙ»

Используются высококачественные материалы с длительным сроком эксплуатации. Данный пакет предлагается заказчиком, желающим получить долговечную кровлю при возведении или реконструкции любых объектов.

СТРОИТЕЛЬНАЯ КОМПАНИЯ РСК 24

КОНТАКТНАЯ ИНФОРМАЦИЯ

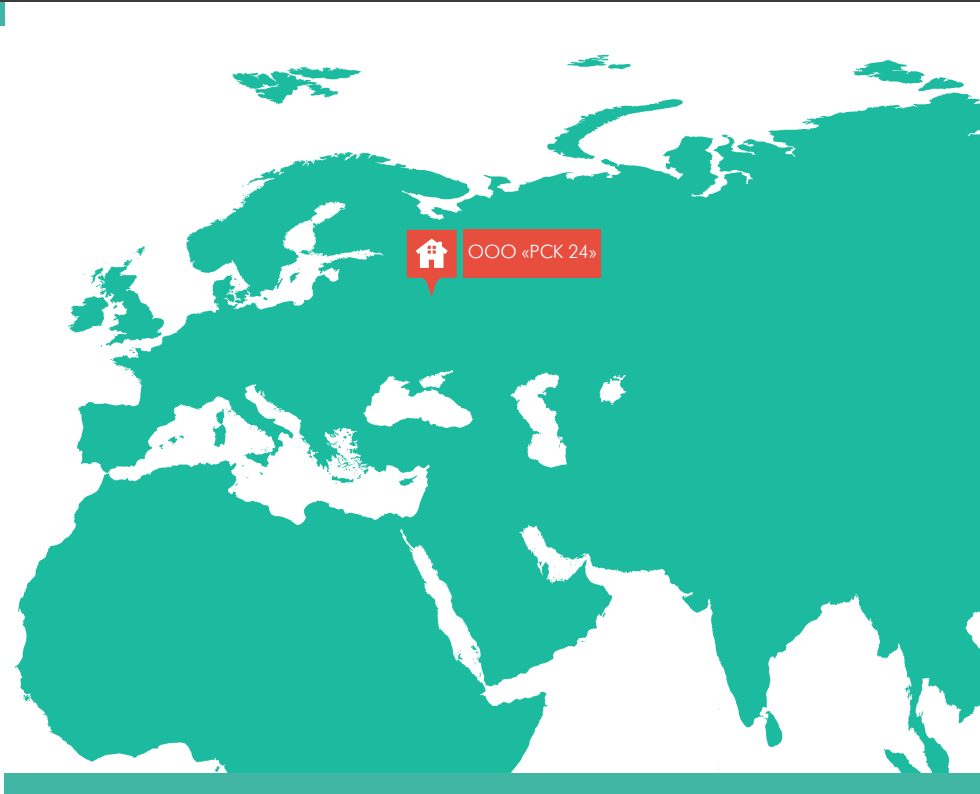


Адрес: г. Москва,
ул. Рубцовско-Дворцовая, д. 2,
помещение 49

Телефон: +7 (499) 643-54-27
E-mail: info@rsk24.com



www.rsk24.pф



ООО «РСК»
2016